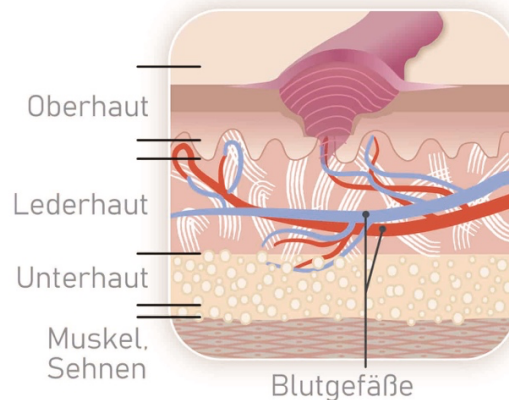


Narben



ARTEN VON NARBEN

Da jede Narbe ein anderes Heilungsverhalten zeigt, müssen Pflege und Therapie individuell angepasst werden.

1. Normotrophe Narben

Dies sind flache Narben, die sich meist unauffällig in das Hautbild einfügen. Sie entstehen nach einer komplikationslosen Wundheilung. In der Narbentherapie reicht hier oft eine konsequente Pflege mit Feuchtigkeitsspendern und leichten Massagen aus, um die Elastizität der Haut zu erhalten.

2. Atrophe Narben

Typisch sind eingesunkene Narben, wie sie häufig bei Akne oder nach Windpocken zu sehen sind. Sie entstehen, wenn während der Heilung zu wenig Bindegewebe gebildet wird. In der kosmetischen Narbentherapie kommen vor allem Microneedling, Peelings und kollagenstimulierende Cremes zum Einsatz.

3. Hypertrophe Narben

Diese wulstigen, erhabenen Narben entstehen durch eine überschießende Kollagenproduktion. Sie bleiben auf die Wundgrenzen begrenzt, wirken oft rötlich und können spannen.

4. Keloide

Keloide gehen über die ursprüngliche Wundfläche hinaus und wuchern stark. Sie treten vor allem bei genetischer Veranlagung

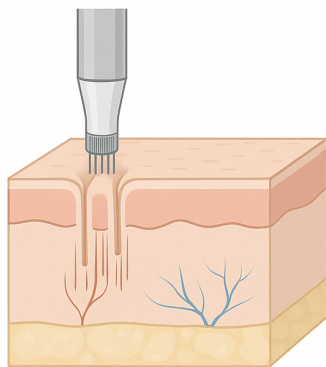
5. Verbrennungsnarben

Nach thermischen oder chemischen Verletzungen entstehen oft großflächige Narben, die die Hautfunktion stark beeinträchtigen können. Hier steht die Kombination aus medizinischen Maßnahmen und intensiver kosmetischer Pflege im Mittelpunkt.

Ziele der modernen Narbentherapie

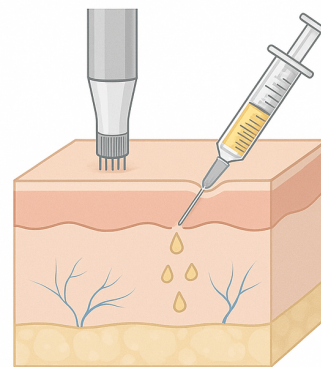
- Verbesserung der Hautelastizität
- Reduktion von Rötungen und Verfärbungen.
- Minimierung von Juckreiz und Spannungsgefühlen.
- Vorbeugung von übermäßigem Gewebewachstum mit kosmetischen Pflegeprodukten
- Optimierung der Narbenstruktur – mechanisch / funktionell und ästhetisch

Klassische
Microneedling-Behandlung

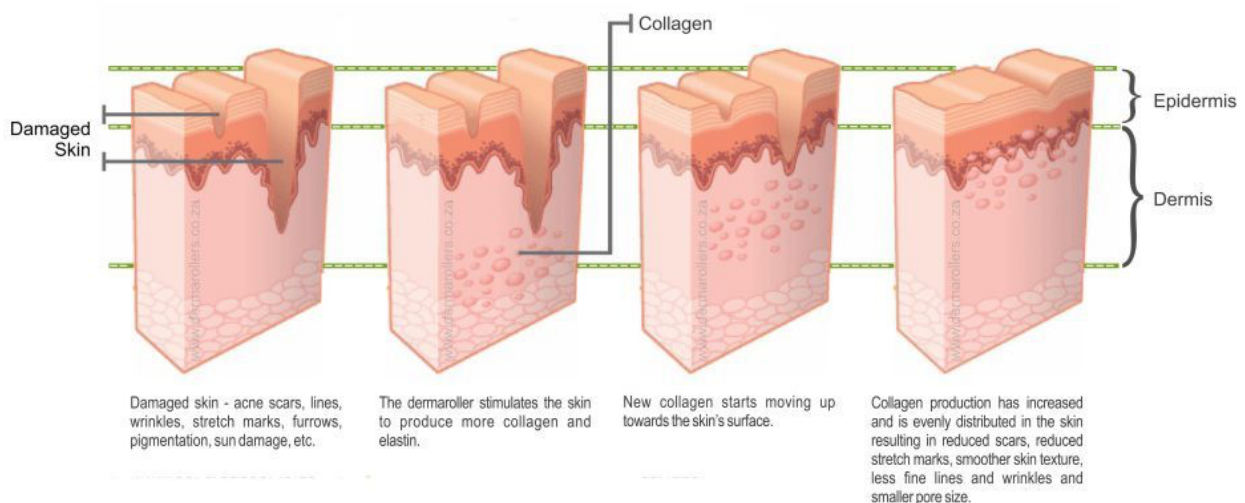


Wirkprinzip
Mechanische Stimulation

Microneedling + PRP
(Vampir-Lifting)



Wirkprinzip
Mechanische StimulatiON
PLUS Nährstoff-Flut mit
Wachstumsfaktoren



Ihre Gesundheit und Hautästhetik sind mir ein wichtiges Anliegen.